

Panel LED Cuadrado



Panel LED Cuadrado 40W

3.000/4.000/6.000K

3.200 lm

120°

Larga vida útil



Diversas distribuciones lumínicas



Larga vida útil



Disipador de temperatura



Dimensiones en milímetros



Proporcionalidad lumínica



Para diferentes montajes



Único color de cuerpo



Dimensiones reducidas



Tecnología LED



Compacto



Diversos colores de luz

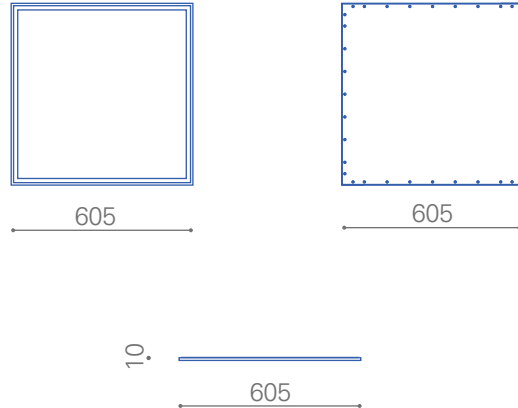


Dimeable opcional

Panel LED Cuadrado 40W

Uso interior

Línea de productos aplicables al área comercial, oficinas, establecimientos hospitalarios y educacionales.



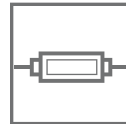
Características generales

- Iluminación_ uniforme
- Material_ aluminio
- Tipo de led_ SMD2835
- Flujo luminoso_ 3.200 lm.
- Ángulo_ 120°
- Color del cuerpo_ blanco
- Larga vida útil
- Instalación_ embutido/suspendido/sobrepuesto

Variables

50400040	50400041	50400045
40W	40W	40W
3.000K	4.000K	6.000K
85-265V AC	85-265V AC	85-265V AC

Incluye

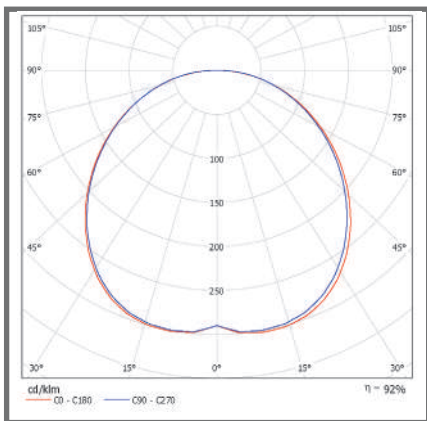


Driver Megabright
F.P._>0.95
THD_<15%



Kit de suspensión
de acero
Opcional.

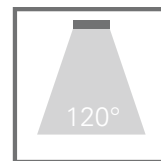
Fotometría




Finalidad del Producto




Indoor



Iluminación general



Para montaje embutido



Para montaje suspendido



Para montaje sobrepuesto

Larga vida útil

CRI 80

IP20



RoHS

CE

F

